

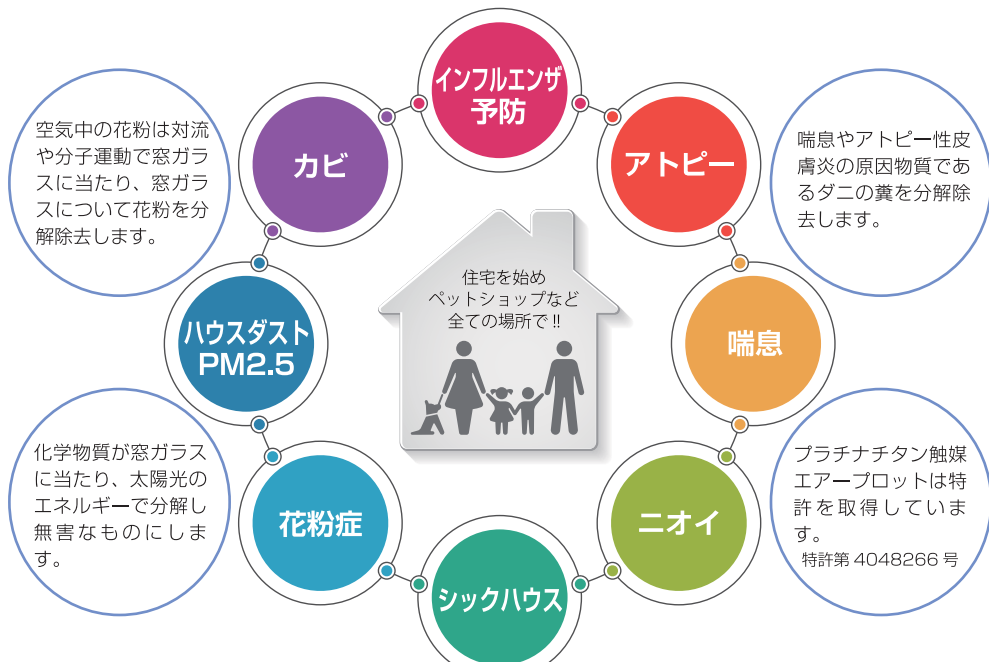
家守りヘルス & クリーン工法「ヘルス-ワン プラス」  
**HEALTH ONE+**

注目のプラチナチタン触媒  
見えない汚れを分解除去!!  
住まいの空気がキレイに!!

ワンちゃんも大喜び!!



ペット臭を始め室内に発生するニオイを分解除去しキレイな室内を維持します。更に、アレルギーの原因物質も分解除去しキレイな空気を維持します。

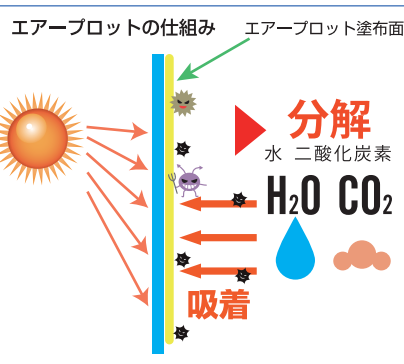


今、ウィルス・アレルギーに最適なエアプロットが大好評!!  
**室内環境を健康で最適な空間にします。**

エアプロットは花粉症の原因である花粉やアトピー性皮膚炎や喘息の原因であるハウスダストを分解除去し、室内に原因物質の無い状態を作り出すことによって、アレルギー症状を発症させないようにします。



株式会社 家守りホールディングス  
〒101-0021  
東京都千代田区外神田 6-5-4 偕楽ビル(外神田)5F  
TEL:03-6860-0087 FAX:03-6860-0088  
http://www.iemamori.co.jp/



詳しくは、

愛犬家住宅コーディネーターの  
応援マスコットAJです。  
よろしく!



愛犬と暮らす住まいの実例をもっと見たい、知りたいなら、こちらの本を! 愛犬と幸せに暮らす住まいの工夫やヒントが満載です。

「愛犬家住宅」の本!  
「愛犬と幸せに暮らす住まいの本」  
PHP研究所刊(本体1,500円+税) 発売中!

お問い合わせ先

愛犬家の快適な住まいづくりを応援します  
**愛犬家住宅**

# Aikenka Navigation

愛犬家住宅ナビゲーション

愛犬家住宅

Vol.29 || Free



ワンちゃんの楽園が出来ました!

**「健康で長生きしてもらいたい!」  
そんな愛犬家の想いをカタチにしたワンちゃんの楽園。**

「愛犬にとって良い家とは何か?」その答えの1つに「愛犬が長生きできるようなストレス負荷の少ない家」が挙げられるのではないのでしょうか。今回ご紹介する愛犬家住宅は、そんな愛犬が長生きできるように少しでもストレスを軽減させる工夫が詰まった家になりました。

N様ご夫婦は、以前飼われていた愛犬が急に亡くなってしまったという経験をされており、今度マイホームを建てる時は「愛犬が長生きできるような健康でストレスの掛からない家にしてあげたい」との願いを持っていました。

人もそうですが、愛犬も「目に見える身体的な病気」と「目に見えない心の病気」が存在します。健康のためには愛犬がけがをしないような素材選び、体に良い素材選びや間取りの工夫が大切です。そして、目に見えない「ストレス」という病気への対策としては「環境づくり」がとて重要になってくるのです。

N様のお宅では、素材選びにもトコトンこだわり、愛犬がストレスを感じないための間取りの工夫や、写真のようなドッグランをお庭に施し、丘を駆け上がった土管のトンネルをくぐれるような設計にすることで、ストレスなく自由に走り回れ体力も自然に付けられるような工夫も詰め込んでいます。

今回は、この他にもたくさんの工夫が詰まったN様のマイホームのカタチをご紹介させていただきます。



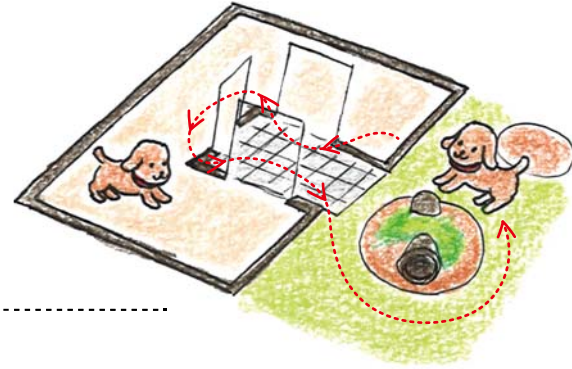




## ストレスフリーの愛犬家住宅 自由に走りまわれる工夫。

N様のマイホームを拝見して、まず目に飛び込んでくるもの  
といえば、お庭に施された大きな土管と複数ある小さな丘で  
す。写真は設置した当時のものですが、現在の丘には芝生  
がしっかり生え、きれいな丘に仕上がっているとのこと。お庭  
全面にはウッドチップを敷き詰めることで、丘の芝生と庭全体  
のウッドチップで愛犬への負担を大幅に軽減できるようになり  
ました。

また、左下の写真のようにリビング、ダイニング共に大きな  
窓を設置することにより回遊導線ができ、元気な愛犬が、家  
の中と外を思いっきり走り回れるように設計にすることで、愛  
犬がいつでも自由に思い切り走り回ることができ、ストレスフ  
リーな暮らしを実現。素材選びでは、リビングの床材にガラス  
コーティングをすることで滑りにくく転倒によるけがを防止、  
またガラスコーティングなので粗相をしてしまってもすぐにふき  
取れるようになっているのでご家族にもうれしい仕上がりに  
なりました。



### N様のストーリー

## 「愛犬が健康で長生きできる家」 そして、家族も愛犬も暮らしやすいライフスタイル。

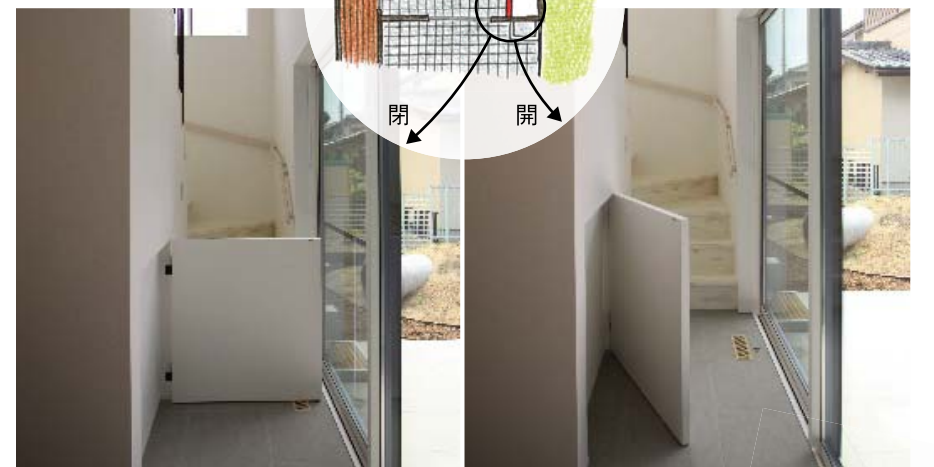

N様はもともと「ペット可」の賃貸住  
宅で愛犬と一緒に暮らしていたのですが、  
特にペットのための間取りが施されている  
わけではなく、和室を強引にペット用の  
部屋にするなど、愛犬にとって暮らしやす  
い環境と呼べる空間ではありませんでし  
た。そんな時、お子様が産まれたことも  
あり、せっかく家を建てるなら、人の暮ら  
しやすい家に愛犬を住ませるだけの家  
ではなく「愛犬が健康で長生きできるよ  
うな環境を作ってあげられる家づくりがし  
たい」ということでスタートしました。

愛犬が自由に駆け回れるために考えた  
回遊型の間取りや遊び心いっぱいのドッグ  
ランだけではなく、愛犬が泥だらけになっ  
て帰ってきてもリビングを汚さなくて済む  
ように、玄関からテラスまでの導線をタイル  
張りにし、テラスには湯水の出る洗い  
場を設置。

また、玄関横には愛犬が勝手に出て行  
かないようにゲートを設置したり、2階へ  
上がる階段の手前にもゲートを設置。こ  
のゲートにも工夫があり、普段は邪魔に  
ならないように壁に収納できるような設計  
にしています。

愛犬専用のスペースにはイオン発生機  
も設置しニオイを軽減できるようにしてい  
ます。

N様のマイホームには、愛犬が思いき  
り走っても安心な設計と素材選び、そし  
て、家族が暮らしやすい設計と環境づく  
りの両方がしっかり考えられた、「家族も  
愛犬も暮らしやすい  
ライフスタイル」を可能に  
したマイホームになり  
ました。



## 愛犬が暮らしやすい家だけじゃない！ 「デザインにもこだわった愛犬家住宅」の空間デザイン。

ここ最近では、若い子育て世代のご家族を中心に「お洒  
落でカッコいいデザイナーズ住宅」への関心が高まってきま  
した。家そのものが暮らすための道具という価値ではなく、  
そのご家族の価値観や「ライフスタイル」を実現するた  
めのツールとして見直されはじめ、外観デザインや内装へのこ  
だわりが高まってきているようです。しかし、「デザイン」だ  
けが先行してしまい、ただカッコいいだけの暮らしづらい住  
宅もたくさん存在しているのが現状です。

これからの住宅は「デザイン」「暮らしやすさ」「快適性」  
といった複数の要素がしっかり盛り込まれた家づくりを実現  
できる住宅会社を選ぶことも、自分たち家族の想いをカタ  
チにするうえで重要視されてくるポイントになってくるのでは  
ないでしょうか。

今回ご紹介させていただいた N 様ご家族の家づくりでも、  
「愛犬のための家」「家族が暮らしやすい家」はもちろん、「デ  
ザイン性」も重視した、毎日の暮らしがワクワクするような「機  
能とデザインが融合した」家づくりがカタチになりました。

N 様のライフスタイルは、休日にリビング横のテラスで、  
家族皆で BBQ をしながら、愛犬が楽しそうにドッグランを  
走り回る姿をゆっくりのんびり眺めて過ごすことだそうです。

そこに暮らす家族、一緒に長い時を過ごす愛犬にとって快  
適な住まいのカタチに、若いご家族の感性を融合した、こ  
れからの「愛犬家住宅」が出来上がりました。

設計・愛犬家住宅コーディネーター 藤本 孝政 (認定番号：11040412)



## 愛犬と幸せに暮らす 住まいの本

A5判並製・128ページ(オールカラー) 定価：本体1,500円+税  
愛犬家住宅【編】PHP研究所【刊】

「床の滑り」「ニオイ」「キズ・汚れ」…  
だけじゃない!



家づくりのヒントとなる21の事例を紹介

